
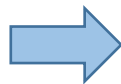





¡Ahora realizar pagos es mucho más sencillo y rápido, con Oxxo Pay no importa el día y hora mientras tengas un Oxxo cerca! Ellos te lo registran/activan de inmediato los 365 días del año.

Los pasos son los siguientes:

Busca la APP en tu celular Android dentro de tu Play Store, lo puedes buscar como **Hypernet app**



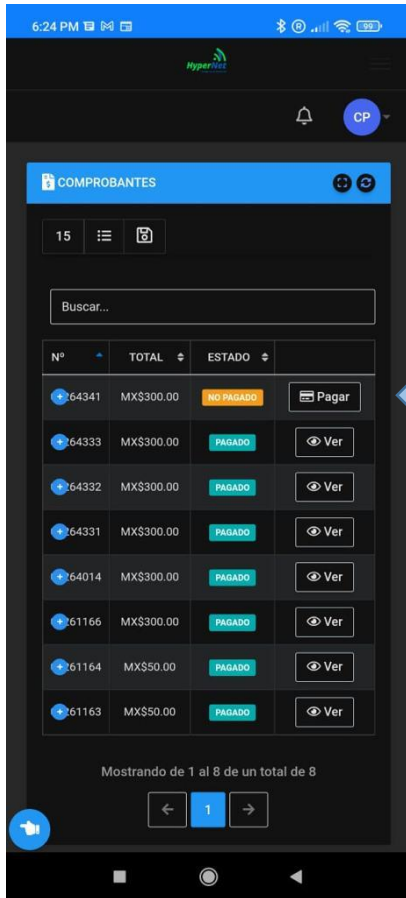
Una vez descargada presionas el botón de **Abrir**



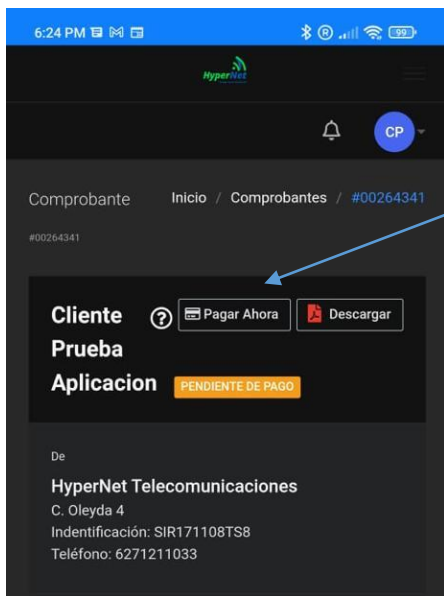
1. Solicita tu usuario y contraseña a Oficinas
 - a. Whatsapp al [627 121 1033](tel:6271211033)
 - b. Correo: sopORTE@hypernet.mx
 - c. Llama al [627 523 1898](tel:6275231898)
2. Te solicitaran tu correo electrónico para que Oxxo te pueda mandar tus comprobantes de pago.
3. Ingresa tus datos y presiona Ingresar.



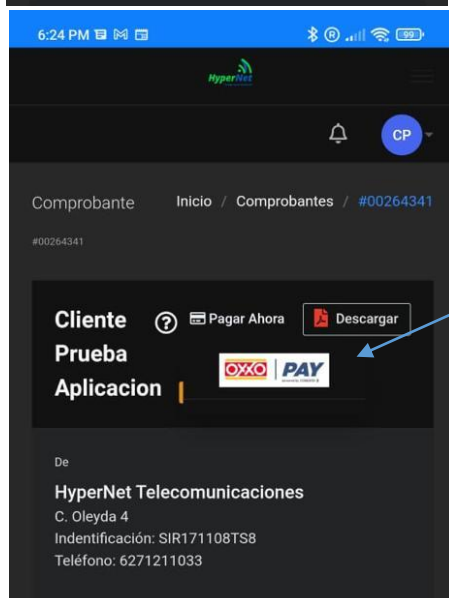
4. Presiona **Ver comprobantes** aquí encontraras tus pagos pendientes y el historial.



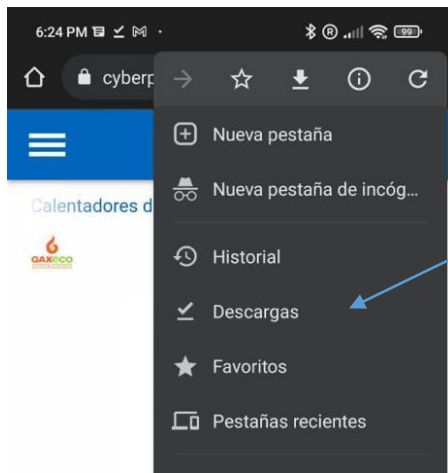
5. Presiona **Pagar** donde encontraras la factura pendiente.



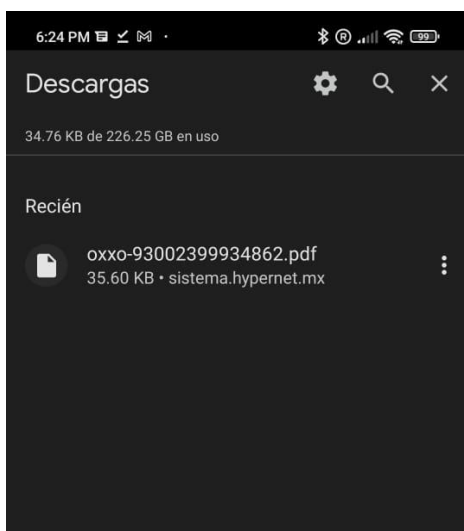
6. Presiona **Pagar Ahora** y mostrará la opción Oxxo Pay.



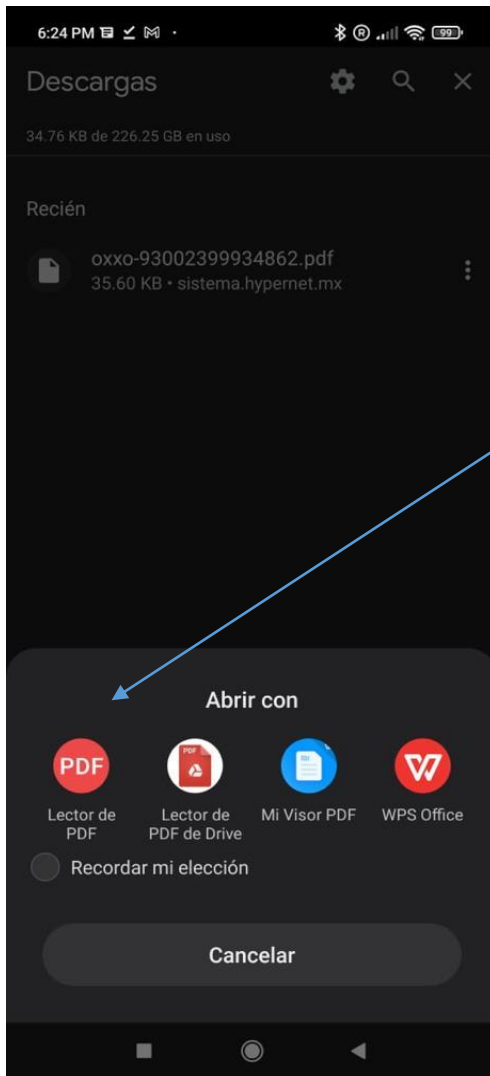
7. Presiona **OXXO / PAY** y se descargará en automático un PDF con el cual podrás realizar tu pago.



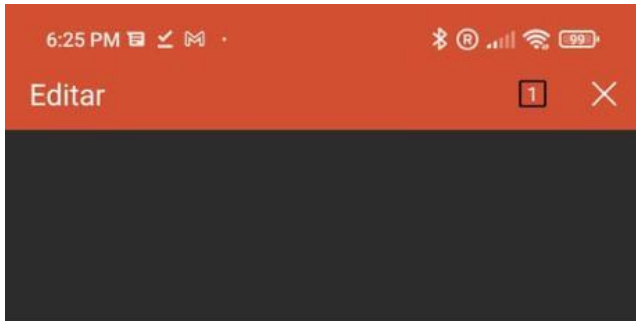
8. Ve a la sección de **Descargas** de tu celular.



9. Aquí te mostrara el PDF que debes mostrar en Oxxo, presiona los puntitos y da clic en Abrir.



10. Abre el PDF con la aplicación de tu agrado.



Ya puedes visualizar la referencia con la cual podrás pagar tu Oxxo Pay y las instrucciones por si tienes duda de cómo realizar este tipo de pagos, y ya **no será necesario** mandar fotos de tus pagos a Oficinas.